


GUÍA PARA TU JUBILACIÓN 2023



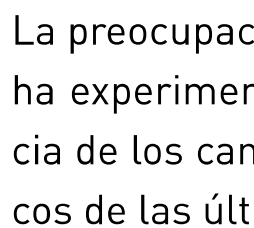
© Fundación MAPFRE, 2023
Paseo de Recoletos, 23 28004 Madrid (España)
www.fundacionmapfre.org

© De las fotografías: Thinkstock/iStock Photos, 2023

Depósito legal: M-27758-2023

Ejemplar gratuito. Prohibida su venta.
Se permite la reproducción parcial de sus contenidos siempre que se cite su fuente.

Toda la información incluida en esta guía se ha elaborado como ejemplo orientativo, con la información disponible actualmente y en ningún caso debe considerarse vinculante.



La preocupación de la sociedad por la previsión social ha experimentado un notable auge como consecuencia de los cambios económicos, sociales y demográficos de las últimas décadas.

La opinión generalizada de los expertos es que el grado de conocimiento de los consumidores sobre los productos de ahorro y de jubilación no se corresponde con el nivel de necesidad y utilización de estos en los años venideros.

Fundación MAPFRE tiene entre sus objetivos **contribuir a la mejora de la cultura financiera y aseguradora** de los ciudadanos. Para ello se ha elaborado esta guía que proporciona información clara sobre las pensiones y las reformas que les afectan, y destaca las soluciones que ofrece la previsión social complementaria de cara al futuro.

Fundación MAPFRE



the \mathbb{R}^n is a linear space over \mathbb{R} with the usual addition and scalar multiplication. The inner product is defined by

$$\langle x, y \rangle = x_1 y_1 + x_2 y_2 + \dots + x_n y_n \quad (1)$$

and the norm is defined by

$$\|x\| = \sqrt{x_1^2 + x_2^2 + \dots + x_n^2} \quad (2)$$

The inner product and the norm are related by the following theorem.

Theorem 1.1. Let $x, y \in \mathbb{R}^n$. Then

$$\|x + y\|^2 = \|x\|^2 + \|y\|^2 + 2\langle x, y \rangle \quad (3)$$

and

$$\|x - y\|^2 = \|x\|^2 + \|y\|^2 - 2\langle x, y \rangle \quad (4)$$

The inner product and the norm are also related by the following theorem.

Theorem 1.2. Let $x, y \in \mathbb{R}^n$. Then

$$\langle x, y \rangle = \|x\| \|y\| \cos \theta \quad (5)$$

where θ is the angle between x and y .

The inner product and the norm are also related by the following theorem.

Theorem 1.3. Let $x, y \in \mathbb{R}^n$. Then

$$\|x - y\|^2 = \|x\|^2 + \|y\|^2 - 2\langle x, y \rangle \quad (6)$$

The inner product and the norm are also related by the following theorem.

Theorem 1.4. Let $x, y \in \mathbb{R}^n$. Then

$$\|x + y\|^2 = \|x\|^2 + \|y\|^2 + 2\langle x, y \rangle \quad (7)$$

SUMARIO

01 LA PREVISIÓN SOCIAL 07

02 ACCESO A LA JUBILACIÓN 09


03 CUANTÍA DE LA PENSIÓN DE JUBILACIÓN 21

04 SOLUCIONES DE AHORRO PARA LA JUBILACIÓN 31

05 COBRO DEL PLAN DE PENSIONES /
PLAN DE PREVISIÓN ASEGURADO (PPA) 45

06 FORMAS DE HACER USO DE LA VIVIENDA PARA
COMPLEMENTAR LA PENSIÓN POR JUBILACIÓN 55

07 OTRAS NECESIDADES 67





01

**LA PREVISIÓN
SOCIAL**

■ ¿QUÉ ES LA PREVISIÓN SOCIAL?

La previsión social es la preparación de los medios necesarios para proteger a las personas frente a aquello que puede ocurrir en el futuro, como la enfermedad, el desempleo, la jubilación, la dependencia o el fallecimiento.

■ ¿QUÉ TIPOS DE PREVISIÓN SOCIAL EXISTEN EN MATERIA DE JUBILACIÓN EN ESPAÑA?

- **Previsión social pública** (denominada **Seguridad Social**): orientada principalmente a proveer pensiones por jubilación, invalidez y fallecimiento. En determinados colectivos estas funciones se delegan en planes de previsión profesional (como **mutualidades** de colegios profesionales: abogacía, médicos, etc.).
- **Previsión social privada**: encargada de complementar los ingresos de las pensiones públicas a través de sistemas de aseguramiento y ahorro que se alimentan de aportaciones económicas voluntarias. Dichas aportaciones pueden ser de dos tipos:
 - *Individuales*: las que los propios ciudadanos podemos realizar a través de los planes de pensiones individuales, planes de empleo y seguros de ahorro orientados a la jubilación como planes de previsión asegurados (PPA), planes individuales de ahorro sistemático (PIAS), etc.
 - *Empresariales*: las que realizan las empresas en favor de sus empleados a través de planes de empleo, planes de previsión social empresarial, etc.



02

**ACCESO A LA
JUBILACIÓN**

■ ¿CUÁNDO ME PUEDO JUBILAR?

En España es necesario que hayas cotizado al menos durante 15 años y, de ellos, como mínimo deben incluirse 2 entre los 15 años inmediatamente anteriores a la fecha de jubilación.

Desde el 1 de abril de 2013, la edad de **jubilación ordinaria** depende de los años que tengas y de las cotizaciones que hayas acumulado a lo largo de tu vida laboral. Un requisito fundamental es haber cumplido (período transitorio, ver tabla 1):

- 67 años, o bien
- 65 años, cuando se acrediten 38 años y 6 meses o más de cotización.

Tabla 1. Jubilación ordinaria

AÑO DE JUBILACIÓN	PERÍODOS COTIZADOS	EDAD EXIGIDA
2023	37 años y 9 meses o más	65 años
	Menos de 37 años y 9 meses	66 años y 4 meses
2024	38 o más años	65 años
	Menos de 38 años	66 años y 6 meses
2025	38 años y 3 meses o más	65 años
	Menos de 38 años y 3 meses	66 años y 8 meses
2026	38 años y 3 meses o más	65 años
	Menos de 38 años y 3 meses	66 años y 10 meses
A partir del año 2027	38 años y 6 meses o más	65 años
	Menos de 38 años y 6 meses	67 años



Pedro nació el 1 de enero de **1960** y comenzó a trabajar en **1988**.

¿Cuándo se podrá jubilar?

Pedro cumplirá **65 años** en **2025** y llevará **37 años** cotizados.

Según la tabla 1, en **2025** y con **37 años cotizados**, se podrá jubilar con **66 años y 8 meses**; es decir, el **1 de septiembre de 2026**.

■ ¿CUÁNDO PODRÍA JUBILARME ANTICIPADAMENTE Y EN CUÁNTO SE REDUCIRÍA MI PENSIÓN?

Debemos distinguir dos situaciones:

1. Cese no voluntario

Cuando el cese en el trabajo sea por causas no imputables a tu voluntad.

Requisitos para cobrar pensión

- Tener como **máximo 4 años menos de la edad de jubilación ordinaria** exigida (la que corresponda según la tabla 1).

- Tener un **período mínimo de cotización de 33 años**. De este período cotizado, al menos 2 años deberán estar comprendidos en los 15 años inmediatamente anteriores a la jubilación. A estos exclusivos efectos, se considerará como cotizado el período de prestación del servicio militar obligatorio o de la prestación social sustitutoria, con el límite máximo de un año.
- Estar inscrito en la oficina de empleo como demandante al menos los 6 meses anteriores a la solicitud de la jubilación anticipada.
- Que el cese en el trabajo por causas no imputables al trabajador se produzca por alguna de las causas recogidas en el artículo 207.1.d) de la Ley General de Seguridad Social.

¿Cómo se reducirá mi pensión?

Por cada mes o fracción de mes que le falte al trabajador para cumplir la edad legal de jubilación, los **coeficientes de reducción** que resultarán de aplicación irán en función del período de cotización acreditado y los meses de anticipación, tal y como se muestra en la tabla 2.

Tabla 2. Coeficiente de reducción por cese no voluntario

MESES QUE SE ADELANTA LA JUBILACIÓN	PERÍODO COTIZADO: MENOS DE 38 AÑOS Y 6 MESES	PERÍODO COTIZADO: IGUAL O SUPERIOR A 38 AÑOS Y 6 MESES E INFERIOR A 41 AÑOS Y 6 MESES	PERÍODO COTIZADO: IGUAL O SUPERIOR A 41 AÑOS Y 6 MESES E INFERIOR A 44 AÑOS Y 6 MESES	PERÍODO COTIZADO: IGUAL O SUPERIOR A 44 AÑOS Y 6 MESES
	% reducción	% reducción	% reducción	% reducción
48	30,00	28,00	26,00	24,00
47	29,38	27,42	25,46	23,50
46	28,75	26,83	24,92	23,00
45	28,13	26,25	24,38	22,50
44	27,50	25,67	23,83	22,00
43	26,88	25,08	23,29	21,50
42	26,25	24,50	22,75	21,00
41	25,63	23,92	22,21	20,50
40	25,00	23,33	21,67	20,00
39	24,38	22,75	21,13	19,50
38	23,75	22,17	20,58	19,00
37	23,13	21,58	20,04	18,50
36	22,50	21,00	19,50	18,00
35	21,88	20,42	18,96	17,50
34	21,25	19,83	18,42	17,00
33	20,63	19,25	17,88	16,50
32	20,00	18,67	17,33	16,00
31	19,38	18,08	16,79	15,50
30	18,75	17,50	16,25	15,00
29	18,13	16,92	15,71	14,50
28	17,50	16,33	15,17	14,00

Continúa

MESES QUE SE ADELANTA LA JUBILACIÓN	PERÍODO COTIZADO: MENOS DE 38 AÑOS Y 6 MESES	PERÍODO COTIZADO: IGUAL O SUPERIOR A 38 AÑOS Y 6 MESES E INFERIOR A 41 AÑOS Y 6 MESES	PERÍODO COTIZADO: IGUAL O SUPERIOR A 41 AÑOS Y 6 MESES E INFERIOR A 44 AÑOS Y 6 MESES	PERÍODO COTIZADO: IGUAL O SUPERIOR A 44 AÑOS Y 6 MESES
	% reducción	% reducción	% reducción	% reducción
27	16,88	15,75	14,63	13,50
26	16,25	15,17	14,08	13,00
25	15,63	14,58	13,54	12,50
24	15,00	14,00	13,00	12,00
23	14,38	13,42	12,46	11,50
22	13,75	12,83	11,92	11,00
21	12,57	12,00	11,38	10,00
20	11,00	10,50	10,00	9,20
19	9,78	9,33	8,89	8,40
18	8,80	8,40	8,00	7,60
17	8,00	7,64	7,27	6,91
16	7,33	7,00	6,67	6,33
15	6,77	6,46	6,15	5,85
14	6,29	6,00	5,71	5,43
13	5,87	5,60	5,33	5,07
12	5,50	5,25	5,00	4,75
11	5,18	4,94	4,71	4,47
10	4,89	4,67	4,44	4,22
9	4,63	4,42	4,21	4,00
8	4,40	4,20	4,00	3,80
7	4,19	4,00	3,81	3,62
6	3,75	3,50	3,25	3,00
5	3,13	2,92	2,71	2,50

Continúa

MESES QUE SE ADELANTA LA JUBILACIÓN	PERÍODO COTIZADO: MENOS DE 38 AÑOS Y 6 MESES	PERÍODO COTIZADO: IGUAL O SUPERIOR A 38 AÑOS Y 6 MESES E INFERIOR A 41 AÑOS Y 6 MESES	PERÍODO COTIZADO: IGUAL O SUPERIOR A 41 AÑOS Y 6 MESES E INFERIOR A 44 AÑOS Y 6 MESES	PERÍODO COTIZADO: IGUAL O SUPERIOR A 44 AÑOS Y 6 MESES
	% reducción	% reducción	% reducción	% reducción
4	2,50	2,33	2,17	2,00
3	1,88	1,75	1,63	1,50
2	1,25	1,17	1,08	1,00
1	0,63	0,58	0,54	0,50

Una vez aplicados los coeficientes indicados, en el caso de alcanzar el importe de pensión máximo, la cuantía se reducirá en un 0,5 % por trimestre de anticipo, como normal general.

Al importe de pensión resultante, tras aplicar los coeficientes reductores, se aplicará un complemento para reducir la brecha de género, de 30,40 euros por cada hijo (425 euros anuales, en 14 pagas), a las mujeres u hombres que hayan tenido uno o más hijos biológicos o adoptados, con el límite máximo de cuatro veces dicho importe. Para que los hombres puedan tener derecho a este complemento debe haberse visto interrumpida o afectada su carrera profesional y la pensión que cause debe ser inferior a la que corresponda al otro progenitor.



María en 2023 ha cumplido **61 años**.

Quedó desempleada hace dos años como consecuencia de un despido colectivo por causas económicas y ha estado cobrando el paro hasta ahora, pero ya se le acaba.

Tiene **36 años cotizados** y su base reguladora es de **2.000 €**.

¿Cuándo podría jubilarse y con qué pensión?

En 2027, año en que María cumple **65 años**. La edad de jubilación ordinaria para los trabajadores que cuenten con al menos **38 años y 6 meses cotizados será de 65 años**.

A efectos de la determinación de la edad ordinaria de jubilación en el acceso a la jubilación anticipada se considera cotizado el período transcurrido entre el acceso a la jubilación anticipada y el momento en que el trabajador hubiera alcanzado la edad de jubilación ordinaria, aunque tales cotizaciones no sean efectivas. Por tanto, a estos efectos, en 2027 María ya contaría con 40 años cotizados, por lo que la edad de jubilación ordinaria que le correspondería sería de 65 años. Como María no cesó en el trabajo voluntariamente, podría jubilarse anticipadamente hasta 4 años antes de esa edad, es decir, podría jubilarse ya a los 61 años. La reducción se calcularía de la siguiente manera:

4 años de anticipo equivalen a **48 meses**.

Por anticipar 48 meses su jubilación, y en base a los años efectivamente cotizados (36 años), corresponde **reducir un 30 %**.

2.000 € de base reguladora – **30 %** de reducción = **1.400 € de pensión***.

* Este importe podría verse afectado por el coeficiente que se calcula en función del tiempo cotizado efectivamente por el trabajador. Dicho porcentaje se determina conforme al artículo 210 del Texto Refundido de la Ley General de la Seguridad Social, aunque en el ejemplo de María no tiene efecto alguno sobre el importe de su pensión. Para aquellas personas que se jubilen anticipadamente, una vez aplicados los correspondientes coeficientes reductores, el importe resultante de la pensión no podrá ser superior a la cuantía resultante de reducir el tope máximo de pensión en un 0,5 % por cada trimestre de anticipación, conforme al artículo 210.4 de la Ley General de la Seguridad Social.

2. Cese voluntario

Cuando accedes a la jubilación voluntariamente.

Requisitos para cobrar pensión

- Tener como **máximo 2 años menos de la edad de jubilación** ordinaria exigida (la que corresponda, según tabla 1).
- Tener un **período mínimo de cotización de 35 años**. De este período cotizado, al menos 2 años deberán estar comprendidos entre los 15 años inmediatamente anteriores a la jubilación. A estos exclusivos efectos, se considerará como cotizado el período de prestación del servicio militar obligatorio o de la prestación social sustitutoria, con el límite máximo de un año.
- El importe de la pensión a percibir debe ser superior a la cuantía de la pensión mínima que por su situación familiar correspondería al interesado al cumplimiento de los 65 años.

¿Cómo se reducirá mi pensión?

Por cada mes o fracción de mes que le falte al trabajador para cumplir la edad legal de jubilación, los **coeficientes de reducción** que resultarán de aplicación irán en función del período de cotización acreditado y los meses de anticipación, tal y como se muestra en la tabla 3.

Tabla 3. Coeficiente de reducción por cese voluntario

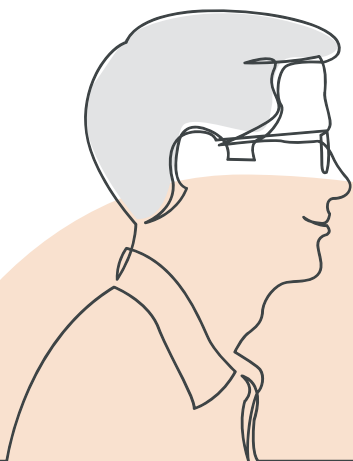
MESES QUE SE ADELANTA LA JUBILACIÓN	PERÍODO COTIZADO: MENOS DE 38 AÑOS Y 6 MESES	PERÍODO COTIZADO: IGUAL O SUPERIOR A 38 AÑOS Y 6 MESES E INFERIOR A 41 AÑOS Y 6 MESES	PERÍODO COTIZADO: IGUAL O SUPERIOR A 41 AÑOS Y 6 MESES E INFERIOR A 44 AÑOS Y 6 MESES	PERÍODO COTIZADO: IGUAL O SUPERIOR A 44 AÑOS Y 6 MESES
	% reducción	% reducción	% reducción	% reducción
24	21,00	19,00	17,00	13,00
23	17,60	16,50	15,00	12,00
22	14,67	14,00	13,33	11,00
21	12,57	12,00	11,43	10,00
20	11,00	10,50	10,00	9,20
19	9,78	9,33	8,89	8,40
18	8,80	8,40	8,00	7,60
17	8,00	7,64	7,27	6,91
16	7,33	7,00	6,67	6,33
15	6,77	6,46	6,15	5,85
14	6,29	6,00	5,71	5,43
13	5,87	5,60	5,33	5,07
12	5,50	5,25	5,00	4,75
11	5,18	4,94	4,71	4,47
10	4,89	4,67	4,44	4,22
9	4,63	4,42	4,21	4,00
8	4,40	4,20	4,00	3,80
7	4,19	4,00	3,81	3,62
6	4,00	3,82	3,64	3,45
5	3,83	3,65	3,48	3,30
4	3,67	3,50	3,33	3,17
3	3,52	3,36	3,20	3,04
2	3,38	3,23	3,08	2,92
1	3,26	3,11	2,96	2,81

A partir del 2024, y con una aplicación gradual, en el plazo de diez años, para aquellos trabajadores con una base reguladora superior a la pensión máxima, la aplicación de los coeficientes reductores anteriores se hará sobre el importe de la pensión máxima establecida, de acuerdo con los coeficientes reductores reflejados en la Disposición transitoria 34.º de la Ley General de la Seguridad Social, en función del período de cotización acreditado y los meses de anticipación.

Hasta esa fecha, resultará de aplicación la normativa anterior, es decir, que el importe resultante de la pensión no podrá ser superior a la cuantía resultante de reducir el tope máximo de pensión en un 0,5 % por cada trimestre o fracción de trimestre de anticipación.

Al importe de la pensión resultante, tras la aplicación de los coeficientes reductores anteriores, se aplicará el complemento para reducir la brecha de género, ya definido en la página 15.





Francisco, en 2023, ha cumplido **63 años**. Tiene algunos problemas familiares y, si pudiera, le gustaría jubilarse.

Lleva 42 años cotizados y su base reguladora es de 2.000 €.

¿Cuándo podría jubilarse y con qué pensión?

En **2025**, año en que Francisco cumple **65 años**. La edad de jubilación ordinaria para trabajadores que cuenten con al menos **38 años y 3 meses de cotización será de 65 años**.

Como Francisco ya cuenta con **42 años cotizados**, su edad ordinaria de jubilación es de 65 años pero, al tratarse de un cese voluntario, podría **anticipar** su jubilación **2 años**. Por tanto, podría jubilarse ya.

2 años de anticipo equivalen a **24 meses**.

Por anticipar su jubilación 24 meses, y en base a sus años cotizados, corresponde reducir un **17 %**.

2.000 € de base reguladora – **17 %** de reducción = **1.660 € de pensión***.

* Este importe podría verse afectado por el coeficiente que se calcula en función del tiempo cotizado efectivamente por el trabajador. Dicho porcentaje se determina conforme al artículo 210 del Texto Refundido de la Ley General de la Seguridad Social, aunque en el ejemplo de Francisco no tiene efecto alguno sobre el importe de su pensión.



03

**CUANTÍA DE LA
PENSIÓN DE
JUBILACIÓN**

■ ¿QUÉ BASES DE COTIZACIÓN SE TIENEN EN CUENTA PARA DETERMINAR MI PENSIÓN?

La reforma iniciada en 2011 amplió el período de cómputo de las bases de cotización de 15 a 25 años. En 2023 se introduce un nuevo cambio en el número de años a tener en cuenta para el cálculo de la base reguladora de la pensión de jubilación. Se amplía a 27 años el período para el cálculo de la base reguladora, si bien se toman como referencia los 29 años anteriores al del mes de acceso a la jubilación, de los cuales se seleccionan de oficio las 324 bases (27 años) de cotización de mayor importe de todo el período.

La aplicación de esta regulación será gradual a partir del 1 de enero de 2026 y hasta el 1 de enero de 2041. En este período se efectuará de oficio un doble cálculo, con la nueva normativa y con la antigua (25 años), seleccionándose la más favorable económicamente al pensionista.

Entre los años 2041 y 2044 se establece un período transitorio específico, añadiéndose 6 meses por año para el cálculo de la base reguladora más favorable para el trabajador.



A partir de 2044 se aplicará la nueva regulación aquí expuesta, en su redacción vigente desde el 1 de enero de 2026.

■ ¿QUÉ FACTORES PUEDEN INFLUIR EN EL IMPORTE DE LA PENSIÓN LOS PRÓXIMOS AÑOS?

La base reguladora se verá corregida por los siguientes factores:

1. **Por el número de años cotizados**, teniendo en cuenta que, con la regulación actual, a partir del año 2027 para poder jubilarse a los 65 años, serán necesarios 38 años y 6 meses de cotización para tener derecho al 100 % de la base reguladora. Desde los 35 años exigibles en 2012, hasta los 38 años y 6 meses exigibles en 2027, se aplica un período transitorio gradual. Si no se acredita esa “carrera de cotización completa” a los 65 años, a partir de 2027 la edad ordinaria de jubilación será a los 67 años, y serán necesarios al menos 37 años cotizados para recibir el 100 % de la base reguladora (ver tabla 1).
2. **Por la edad de acceso a la jubilación**, aplicando las reducciones que correspondan en función de los meses de anticipo sobre la edad ordinaria y de si el acceso anticipado es voluntario o no, siempre que se tengan cotizados los años exigidos en cada caso.
3. **Por el número de años a considerar en el cálculo de la base reguladora**. Se hará un doble cálculo con un período de cotización de 29 años, eligiendo los 27 mejores, e integrando las posibles lagunas de cotización y períodos de cotización parcial, comparado con el cálculo hecho en base a la legislación actual, eligiendo el resultado más favorable para el futuro pensionista.

■ ¿QUÉ ES LA TASA DE SUSTITUCIÓN?

La tasa de sustitución, o de reemplazo de ingresos a la jubilación, es la relación entre la pensión media de jubilación y el salario medio justo antes de la fecha de jubilación. Es decir, es el porcentaje de la pensión de jubilación respecto al importe del último salario recibido e indica la pérdida de poder adquisitivo que supondrá acceder a la jubilación.

■ ¿CÓMO SON LAS PENSIONES EN ESPAÑA COMPARADAS CON LAS DE OTROS PAÍSES?

Según datos de la Organización para la Cooperación y el Desarrollo Económicos (OCDE), **en España la tasa de sustitución**, neta de impuestos, se encuentra en un **89 %** tras la eliminación del factor de sostenibilidad, frente al 62 % de media que tienen los países de la OCDE (74 % en Francia, 53 % en Alemania, 82 % en Italia, etc.), teniendo en cuenta que la pensión de jubilación máxima en España en 2023 asciende a 42.829 € anuales.

■ PERO ¿CÓMO EVOLUCIONARÁ NUESTRO ACTUAL SISTEMA DE PENSIONES?

El progresivo aumento de la esperanza de vida que incrementa el importe de las pensiones que paga el sistema público ha hecho necesario la introducción de nuevos ajustes en el ámbito del cálculo de las cuantías de las pensiones de cara al futuro. Estas medidas van encaminadas a propiciar la sostenibilidad del sistema para las próximas décadas.

En concreto, la actual reforma recoge tres grandes bloques de actuación:

- **Incremento gradual de las bases máximas de cotización**, ampliando así la masa salarial sujeta a cotización.
- Para preservar el carácter redistributivo, se contempla una **cotización de solidaridad** que grava aquellos salarios que superan la base máxima.
- La implantación de un **mecanismo de equidad intergeneracional (MEI)**, que sustituye al factor de sostenibilidad, y que contempla una cotización adicional para empresas y trabajadores sobre contingencias comunes, cuyo propósito es nutrir el Fondo de Reserva como instrumento de estabilización financiera del sistema.

Hemos de tener en cuenta que, según el Instituto Nacional de Estadística (INE), se observan ciertos indicadores de la evolución de la población española que nos ilustran la dimensión del problema en el futuro, especialmente con el acceso a la jubilación de la macrogeneración del *baby boom*:

- Proyecciones de tasa de dependencia (relación entre población mayor de 64 años y población activa) a largo plazo.

En 2023 es el 31,35 %, es decir, 1 jubilado por cada 3,2 activos.

En 2035 será el 40,12 %, es decir, 1 jubilado por cada 2,5 activos.

En 2050 será el 53,73 %, es decir, 1 jubilado por cada 1,8 activos.

En 2070 será el 50,36 %, es decir, 1 jubilado por cada 2 activos.

- La población de 65 o más años de edad, que en 2023 supone el 21,1 % de la población total, alcanzará el 30,4 % en 2050.

- Según las tendencias demográficas actuales, en 2035 las personas mayores de 65 años que residen en España supondrán el 25,1 % del total.
- Previsible aumento de la esperanza de vida (ver tabla 4).

Tabla 4. Esperanza de vida

AL NACER	AÑO 2023	AÑO 2036	AÑO 2071
Hombres	81,32	83,32	86,03
Mujeres	86,44	87,76	90,05

A LOS 65 AÑOS	AÑO 2023	AÑO 2036	AÑO 2071
Hombres	19,76	21,00	22,72
Mujeres	23,52	24,51	26,30

Fuente: elaboración propia a partir de datos del INE.

■ ¿QUÉ ES LA “HUCHA DE LA PENSIONES” Y QUÉ LE SUCEDE?

Para poder aclararlo, es conveniente conocer que el **sistema público de pensiones de la Seguridad Social en España**, como en la mayoría de los países europeos, aplican un régimen financiero de reparto, es decir, las prestaciones de los pensionistas se financian con las contribuciones de las empresas y de los trabajadores en activo.

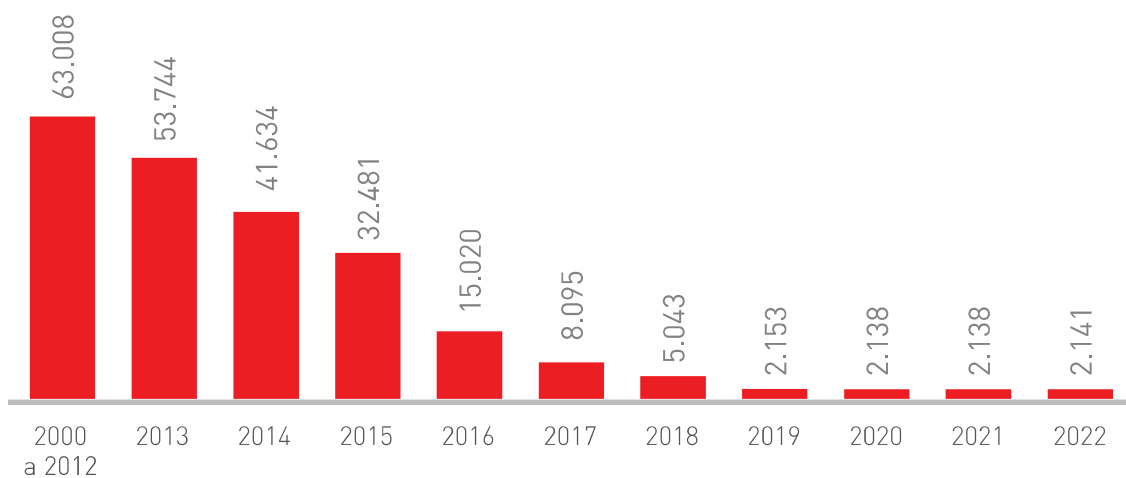
La situación financiera del sistema público de pensiones vendrá dada por el resultado de enfrentar los gastos con los ingresos de cada ejercicio. Si los ingresos superan los gastos, tendremos un superávit y, en caso contrario, estaremos ante un déficit.

Para prever situaciones de déficit, en el año 2000 se creó una especie de “hucha”, el **Fondo de Reserva de la Seguridad Social**, en la que se empezaron a acumular los superávits anuales que registraba el sistema de pensiones de la Seguridad Social al encontrarse en aquellos años aún en activo una proporción significativamente mayoritaria de la población, lo que además coincidió con una favorable situación económica general.

Desde el año 2012, la crisis ha hecho necesario empezar a disponer del fondo antes de lo que se había previsto según las proyecciones demográficas. Esto, unido a la rentabilidad negativa de la deuda pública donde se invierte, ha contribuido a que su remanente se haya reducido de manera considerable en los últimos años. Esta situación, junto a las desfavorables proyecciones demográficas, pone en cuestión el futuro de este fondo como un mecanismo estabilizador del sistema de pensiones de la Seguridad Social.



Evolución general del Fondo de Reserva de la Seguridad Social



Situación a 31 de diciembre de cada ejercicio (millones de euros).

Fuente: Ministerio de Inclusión, Seguridad Social y Migraciones.

Dada esta situación, se ha considerado en el RDL 2/2023 de 16 de marzo la conveniencia de establecer un **mecanismo de equidad intergeneracional (MEI)** que se desplegará gradualmente hasta 2029 y está pensado para dotar el fondo de reserva, con el fin de abordar el reto demográfico de las próximas décadas. El MEI, que sustituye al antiguo factor de sostenibilidad (que nunca llegó a aplicarse), consiste en una cotización del 0,6 % sobre las contingencias comunes, que se llevará a cabo gradualmente desde 2024, creciendo una décima cada año hasta alcanzar el 1,2 % en 2029.

Se prevé que llegue a acumular más de 120.000 millones de euros en los próximos años y su utilización comience en la década de los años 30 hasta los 50, coincidiendo con la mayor necesidad de recursos del sistema.

■ POR TANTO, ¿CRECERÁ MI PENSIÓN? ¿CÓMO SE REVALORIZARÁ EN EL FUTURO?

El crecimiento de las pensiones futuras también se recoge en la reforma reciente. Por un lado, se establece que todas las pensiones contributivas se revalorizarán al comienzo de cada año **con el IPC medio** de los doce meses anteriores a diciembre del año anterior.

Por otro lado, se aborda el caso de la cuantía máxima de la pensión inicial, que será, a partir de 2025, el resultado de aplicar a la pensión máxima establecida en el año anterior el porcentaje de IPC previsto más un incremento adicional de 0,115 % acumulativo cada año hasta 2050. Esto tiene el propósito de compensar el crecimiento de las cotizaciones previsto para algunos trabajadores.



El incremento anual adicional aplicable para determinar la cuantía máxima inicial de las pensiones causadas desde el año 2051 hasta 2065 será el recogido en la tabla 5.

Tabla 5. Incremento anual adicional

AÑO	% APLICABLE PARA EL CÁLCULO DE LA PENSIÓN MÁXIMA INICIAL
2051	3,2
2052	3,6
2053	4,1
2054	4,8
2055	5,5
2056	6,4
2057	7,4
2058	8,5
2059	9,8
2060	11,2
2061	12,7
2062	14,3
2063	16,1
2064	18
2065	20



04

**SOLUCIONES
DE AHORRO
PARA LA
JUBILACIÓN**

■ ¿POR QUÉ DEBO AHORRAR? ¿QUÉ PRODUCTOS EXISTEN Y CUÁL ES LA CANTIDAD QUE DEBERÍA DESTINAR A MI JUBILACIÓN?

Para garantizar el mismo nivel de vida y la estabilidad de los ingresos cuando una persona se jubila, es necesario recurrir a sistemas de ahorro privados que complementen las diferencias entre el nivel de ingresos de la persona antes de jubilarse y lo que percibirá como pensión a través de la Seguridad Social.

**NECESITAS
AHORRAR PORQUE
EL IMPORTE DE LA
PENSIÓN DE JUBILACIÓN
SERÁ MENOR QUE TU
SALARIO**

Y precisamente porque esa necesidad es cada vez mayor, el Estado favorece el ahorro privado aplicando **ventajas fiscales** a determinados instrumentos:

- **Planes de pensiones.**
- **Planes de previsión asegurados (PPA).**
- **Planes individuales de ahorro sistemático (PIAS).**
- **Seguros individuales de ahorro a largo plazo (SIALP).**

Existen simuladores y calculadoras de pensiones que orientan sobre la cantidad a ahorrar, en cada caso, en estos productos y el impacto fiscal derivado de cada uno de ellos.

■ CUANTO ANTES, MEJOR

Solo tengo capacidad para ahorrar 100 € al mes. Cuando me jubile, ¿cuánto dinero habré ahorrado?

EDAD A LA QUE EMPIEZO A AHORRAR	¿CUÁNTO PUEDO AHORRAR AL MES?	¿DURANTE CUÁNTOS AÑOS?	SUMA DE CANTIDADES AHORRADAS	CAPITAL DISPONIBLE A LA FECHA DE JUBILACIÓN RENTABILIZADO	RENTABILIDAD* ACUMULADA OBTENIDA
35	100 €	30	36.000 €	58.014 €	61 %
40	100 €	25	30.000 €	44.459 €	48 %
45	100 €	20	24.000 €	32.766 €	37 %
50	100 €	15	18.000 €	22.680 €	26 %
55	100 €	10	12.000 €	13.979 €	16 %
60	100 €	5	6.000 €	6.474 €	8 %

*Suponiendo una rentabilidad del 3 %.

EMPEZAR A AHORRAR ANTES SUPONDRÁ:

- **MENOS ESFUERZO.**
- **MAYOR RENTABILIDAD.**

■ ¿QUÉ DEBO TENER EN CUENTA PARA ELEGIR EL MEJOR PRODUCTO?

En la elección del producto óptimo influyen diversas variables:

- **Perfil del ahorrador** (conservador, moderado o agresivo), según el nivel de riesgo que quiera asumir el ahorrador en cada momento.
- **Ventajas fiscales:**
 - En las aportaciones: planes de pensiones y PPA.
 - En las prestaciones: PIAS y SIALP.
- **Necesidades de liquidez.**
- **Situación de los mercados.**

Para ayudar a valorar de forma conjunta todos estos parámetros, recomendamos el asesoramiento de un profesional.

■ ¿CUÁLES SON LAS VENTAJAS FISCALES QUE TENGO POR APORTAR A UN PLAN DE PENSIONES O A UN PPA?

En España, las aportaciones a planes de pensiones y PPA se pueden reducir en la base imponible general del impuesto de la renta de las personas físicas (IRPF), con unos límites absolutos y en función del volumen de sus rendimientos (de trabajo y/o actividades económicas), según se indica en la tabla 6.

Tabla 6. Ventajas fiscales según las aportaciones

NUEVOS LÍMITES PARA SISTEMAS DE PREVISIÓN SOCIAL DESDE EL 1 DE ENERO DE 2023			
APORTACIONES			REDUCCIONES EN BASE IMPONIBLE
Límite general	1.500 €	Puede tener origen en: <ul style="list-style-type: none"> • Aportaciones a sistemas individuales • Aportaciones a sistemas de empleo • Contribuciones empresariales 	El límite máximo de reducción será la menor de dos cantidades: 1.500 €
Límite adicional: Para partícipes en Sistemas de Previsión Social Colectivos (planes de pensiones de empleo, planes de previsión social empresarial)	8.500 € adicionales	Pueden tener origen en: <ul style="list-style-type: none"> • Contribuciones empresariales • Aportaciones del trabajador al mismo sistema de empleo, siempre que estén dentro de los límites en función de la contribución empresarial (ver tabla 7) 	Hasta un total conjunto de 10.000 € 8.500 € 30 % rendimientos netos de trabajo y actividades económicas
Límite adicional: para autónomos adheridos a planes de pensiones de empleo simplificados	4.250 € adicionales	Pueden tener origen en: <ul style="list-style-type: none"> • Contribuciones individuales del autónomo 	Hasta un total conjunto de 5.750 € 4.250 €
Aportaciones al cónyuge como titular (sin rendimientos o inferiores a 8.000 €)	1.000 € anuales		1.000 € anuales

Continúa

**NUEVOS LÍMITES PARA SISTEMAS DE PREVISIÓN SOCIAL
DESDE EL 1 DE ENERO DE 2023**

APORTACIONES		REDUCCIONES EN BASE IMPONIBLE
Aportaciones a favor de un familiar con discapacidad (hasta tercer grado de parentesco)	10.000 € anuales por familiar aportante, con un límite conjunto de reducciones para todos los aportantes de 24.250 € anuales	10.000 € anuales por familiar aportante, con un límite conjunto de reducciones para todos los aportantes de 24.250 € anuales

Normativa común en territorio nacional, que puede variar en las distintas diputaciones forales, con competencias propias en materia de impuestos.

■ YA TENGO UN PLAN DE PENSIONES POR MI EMPRESA. ¿PUEDO HACERME OTRO INDIVIDUAL? (Y VICEVERSA)

Sí. Los límites existentes en las aportaciones y en las reducciones a la base imponible del IRPF son diferentes para planes de pensiones individuales o de empleo.

- El **límite general de aportación personal es de 1.500 €**, que podrá tener origen en aportaciones a sistemas individuales o de empleo. En caso de haberse aportado los 1.500 € a un plan de pensiones individual, no podrán aportarse al plan de pensiones de empleo, y viceversa.
- Además, para **los partícipes de un plan de pensiones de empleo, el límite** de estas aportaciones se podrá incrementar en **8.500 € adicionales**, que podrá tener origen en contribuciones empresariales o en aportaciones individuales al sistema de empleo, siempre que estas últimas sean iguales o inferiores a los límites establecidos en función de la contribución que la empresa realice (ver tabla 7).

Tabla 7. Límite adicional de las aportaciones del trabajador a Sistemas de Previsión Social Colectivos

TRAMOS	IMPORTE ANUAL CONTRIBUTIÓN EMPRESARIAL	APORTACIÓN MÁXIMA TRABAJADOR
1.º tramo	Igual o inferior a 500 €	El resultado de multiplicar la contribución empresarial por 2,5
2.º tramo	Entre 500,01 € y 1.500 €	1.250 €, más el resultado de multiplicar por 0,25 la diferencia entre la contribución empresarial y 500 €
3.º tramo*	Más de 1.500 €	El resultado de multiplicar la contribución empresarial por 1

* Cuando los ingresos brutos anuales del trabajador sean superiores a 60.000 €, el multiplicador será siempre 1.

Normativa común en territorio nacional, que puede variar en las distintas diputaciones forales, con competencias propias en materia de impuestos.

Pongamos algunos ejemplos de aportación máxima en función de los diferentes tramos de aportación empresarial:

EJEMPLOS DE APORTACIÓN ANUAL DE 4 EMPLEADOS

	CONTRIBUCIÓN EMPRESARIAL	¿IGUALA APORTACIÓN EMPRESA?	APORTACIÓN PERSONAL	TOTAL ANUAL
Sofía	500 € (1º tramo)	Hasta 1.250 €	1.500 €	Hasta 3.250 €
Francisco	800 € (2º tramo)	Hasta 1.325 €	1.500 €	Hasta 3.625 €
Ana	4.250 € (3º tramo)	Hasta 4.250 €	1.500 €	Hasta 10.000 €
Eduardo	8.500 €	0 €	1.500 €	10.000 €

Es decir, **en el mejor de los casos, la aportación máxima del trabajador podrá ser de 5.750 €** como suma de 1.500 € a planes de pensiones individuales o de empleo, más 4.250 € a planes de pensiones de empleo, siempre que la empresa aporte también 4.250 €. **El límite conjunto de todas las aportaciones no podrá ser superior a 10.000 €.**

■ **MI EMPRESA ME PERMITE HACER APORTACIONES AL PLAN DE PENSIONES DE EMPLEO A TRAVÉS DE LA RETRIBUCIÓN FLEXIBLE. ¿QUÉ VENTAJAS TIENE?**

Se pueden hacer aportaciones al plan a través de la retribución flexible, aunque no supone una ventaja fiscal añadida. Las contribuciones realizadas por la empresa a favor del trabajador dentro de un plan de retribución flexible tendrán la consideración de aportaciones del trabajador a efectos del cómputo del límite comentado en el punto anterior. Dichas contribuciones empresariales tendrán la consideración de **retribución en especie no sujetas a ingreso a cuenta en el IRPF.**

■ **SOY AUTÓNOMO, ¿TENGO UN LÍMITE DE APORTACIÓN DIFERENTE?**

Sí, los nuevos planes de pensiones simplificados para cotizantes en régimen de autónomo (ya sean autónomos con o sin empleados) admiten aportaciones de hasta 5.750 € (los 1.500 € de límite general al plan de pensiones individual o simplificado

más un límite incrementado de 4.250 € al plan de pensiones simplificado). Este límite de 4.250 € será de aplicación en:

- Las aportaciones a los planes de pensiones sectoriales realizadas por trabajadores por cuenta propia o autónomos que se adhieran a dichos planes por razón de su actividad.
- Las aportaciones a los planes de pensiones de empleo simplificados de trabajadores por cuenta propia o autónomos.
- Las aportaciones propias que el empresario individual o el profesional realice a planes de pensiones de empleo, de los que sea promotor y participe.
- Las aportaciones a mutualidades de previsión social de las que el aportante sea mutualista.
- Las aportaciones a planes de previsión social empresarial o seguros colectivos de dependencia de los que el aportante sea tomador y asegurado.

■ SI YA ME HE JUBILADO, ¿PUEDO SEGUIR APORTANDO A MI PLAN DE PENSIONES O PPA?

Te puedes seguir beneficiando de las ventajas fiscales de aportar a tu plan de pensiones individual, de empleo o PPA, pero **si ya has percibido total o parcialmente la prestación** de jubilación de algún plan, **las aportaciones** posteriores que realices se destinarán necesariamente a **fallecimiento o dependencia**.

■ ¿HAY OTRAS FÓRMULAS DE AHORRO COMO COMPLEMENTO A LOS PLANES DE PENSIONES Y PPA?

Sí, existen modalidades de seguros de ahorro a la jubilación con ventajas fiscales que pueden ser complementarios al realizado a través del plan de pensiones o PPA:

- Seguros individuales de ahorro a largo plazo (SIALP).
- Planes individuales de ahorro sistemático (PIAS).

■ ¿CUÁL ES LA VENTAJA DEL SIALP?

El SIALP es un contrato de seguro que ofrece una garantía a vencimiento que se puede ver mejorada por la obtención de **participación en beneficios**. Esta garantía será, al menos, el 85 % de las primas aportadas a su vencimiento.

LOS
RENDIMIENTOS
GENERADOS ESTÁN
EXENTOS, CON
CONDICIONES

Su principal atractivo reside en que los rendimientos generados estarán **exentos de tributación**, siempre que se cumplan los siguientes requisitos:

- Duración mínima de 5 años.
- Aportación máxima anual de 5.000 € (independientes a otros instrumentos de previsión social).
- Las aportaciones no reducen la base imponible en el IRPF.
- Una misma persona solo puede ser titular de un contrato.
- Percepción de la prestación en forma de capital por el importe total.
- Garantizar a vencimiento al menos el 85 % de la suma de las primas aportadas.
- Tomador, asegurado y beneficiario (en caso de supervivencia) deben ser la misma persona.

■ ¿Y LAS VENTAJAS DE LOS PIAS?

Los PIAS son contratos de seguro cuya ventaja se encuentra en la **exención de tributación de la rentabilidad acumulada** siempre

**LOS
RENDIMIENTOS
GENERADOS ESTÁN
EXENTOS SI LA PRESTACIÓN
SE PERCIBE EN FORMA DE
RENDA VITALICIA Y, ADEMÁS, LA
PROPIA RENTA VITALICIA CUENTA
CON REDUCCIÓN FISCAL SEGÚN
CONDICIONES**

que la prestación se perciba en forma de renta vitalicia y se cumplan otros requisitos exigidos por la ley. Además, **la renta vitalicia se beneficiará de un porcentaje reductor de tributación**, que dependerá de la edad del perceptor en el momento de la constitución de las rentas.

Las características, ventajas y requisitos de los PIAS son:

- Las aportaciones no reducen la base imponible en el IRPF.
- El límite máximo de las aportaciones es de 8.000 € al año, independientes a otros instrumentos de previsión social.
- El conjunto de primas satisfechas a lo largo de la vida del producto no podrán superar los 240.000 €.
- La percepción de la prestación no se vincula a la jubilación o invalidez.
- Entre la primera prima satisfecha y el momento de constitución de la renta debe transcurrir un período de al menos 5 años.
- Los rendimientos generados están exentos si la prestación se percibe en forma de renta vitalicia.

**BUSCA EL
PRODUCTO QUE
MEJOR SE ADAPTE A
TUS NECESIDADES
Y OBJETIVOS**

- La renta vitalicia cuenta con una reducción fiscal en función de la edad cumplida del tomador con la que se constituya la renta (ver tabla 8).
- Tomador, asegurado y beneficiario (en caso de supervivencia) deben ser la misma persona.
- Tienen mayor liquidez que los planes de pensiones y los PPA.

■ ¿PUEDO MOVILIZAR O TRASLADAR MI AHORRO A OTROS PRODUCTOS? ¿QUÉ OCURRE CON EL VALOR DEL AHORRO ACUMULADO EN EL TRASLADO?

Los planes de pensiones y planes de previsión asegurados son movilizables entre sí dentro de la misma compañía y también entre distintas compañías.

Los SIALP, al disfrutar de un tratamiento fiscal distinto, son movilizables entre sí, como ocurre también con los planes individuales de ahorro sistemático (PIAS), pero ninguno de ellos es movilizable a planes de pensiones o PPA.

El valor económico que se traslade de un fondo de pensiones dependerá del valor liquidativo de las participaciones en ese momento. Dicha información se envía al cliente trimestralmente o se puede consultar en la entidad gestora del fondo cuando se quiera.

El **valor económico** que se traslade de un PPA o PIAS dependerá de la **valoración de los activos afectos al seguro**, y se puede consultar antes de realizar el traslado.

En los planes de pensiones de empleo, en caso de cese de la relación laboral (antes de la jubilación), el derecho económico es del trabajador, por lo tanto, podrá mantenerlo en el plan o moverlo a otro plan de empleo o individual.

■ ¿QUIÉN GARANTIZA EL DINERO AHORRADO EN PRODUCTOS PARA LA JUBILACIÓN?

Si se trata de un **plan de pensiones**, el dinero ingresado se destina a la adquisición de los activos financieros (bonos y acciones) en los que se invierte el fondo. Tanto su evolución como su valor en cada momento dependerán del tipo de fondo elegido (conservador, moderado o agresivo) y de la evolución de los mercados financieros.

Si se trata de seguros de ahorro **PPA, SIALP o PIAS**, serán las compañías de seguros las que garanticen la prestación, estableciéndose por ley que debe existir una garantía de tipo de interés para el ahorro acumulado en este tipo de producto.

En ambos casos, la garantía se ve reforzada por la supervisión y control de la **Dirección General de Seguros y Fondos de Pensiones**, adscrita directamente al Ministerio de Economía y Competitividad. La misión principal de este organismo es velar por los derechos de los partícipes y asegurados.

05

**COBRO DEL PLAN
DE PENSIONES /
PLAN DE
PREVISIÓN
ASEGURADO
(PPA)**

■ ¿EN QUÉ CASOS PUEDO COBRAR UN PLAN DE PENSIONES O PPA?

En caso de jubilación, incapacidad, dependencia o fallecimiento.

Adicionalmente, como excepción a la iliquidez de estos productos, se podrá percibir la prestación en los supuestos de enfermedad grave, desempleo de larga duración, así como en determinados supuestos de cese involuntario de la relación laboral.

A partir del 1 de enero de 2025, se podrá disponer de las aportaciones y los rendimientos generados por dichas aportaciones cuando tengan más de 10 años de antigüedad, así como de los derechos consolidados existentes a 31 de diciembre de 2014.

■ ¿Y SI FALLEZCO ANTES DE COBRARLO?

Lo percibirán los beneficiarios designados y, a falta de designación expresa, el cónyuge, hijos o herederos legales del fallecido (en este orden). La prestación percibida por estos **tributará como rendimiento del trabajo en el IRPF del beneficiario.**



■ LLEGA EL MOMENTO DE LA JUBILACIÓN Y TAMBIÉN DE DISPONER DE MI AHORRO. ¿CÓMO DEBO COBRAR MI PLAN DE PENSIONES O PPA PARA TENER EL MENOR IMPACTO FISCAL?

Una vez hecha efectiva la jubilación, se podrá percibir el capital ahorrado en el plan de pensiones cuando se desee. Es recomendable realizar un análisis detallado para percibir el dinero ahorrado de la forma que mejor se adapte a la situación de cada persona y sus circunstancias particulares.

El cobro de un plan de pensiones o de un PPA tributa como rendimiento de trabajo en la base imponible general del IRPF de la persona que reciba la prestación, es decir, se añade al importe de la pensión pública y/o de otros posibles rendimientos de trabajo.

LA
PRESTACIÓN
DE UN PLAN DE PENSIONES
TRIBUTA COMO RENDIMIENTO
DE TRABAJO. SE PUEDE COBRAR
EN FORMA DE CAPITAL, EN FORMA
DE RENTA O DE FORMA MIXTA;
DEPENDIENDO DE CÓMO SE REALICE EL
COBRO, EL IMPACTO FISCAL PUEDE SER
MUY DIFERENTE

Los partícipes de planes de pensiones y asegurados de PPA que hayan realizado **aportaciones antes del 1 de enero de 2007 podrán beneficiarse de un 40 %** de reducción en el IRPF por los derechos económicos correspondientes a esas aportaciones que se perciban en forma de capital (pago único).

Dicha reducción, prevista en el art. 17.2.c) T.R. de la Ley del IRPF, por aplicación del régimen transitorio de la D.T. duodécima de la Ley 35/2006, podrá aplicarse en el ejercicio en el que acaezca la contingencia correspondiente y en los dos ejercicios siguientes.

Además, anteriormente era condición necesaria que esa parte con derecho a reducción se cobrara en un único ejercicio fiscal. Ahora se permite que cuando se reciban prestaciones de diversos planes de pensiones, la reducción del 40 % podrá aplicarse a todas las cantidades percibidas en forma de capital (pago único) en el ejercicio en el que acaezca la contingencia correspondiente y en los dos ejercicios siguientes.

**BUSCA EL
ASESORAMIENTO DE
UN PROFESIONAL QUE
TE AYUDE A OPTIMIZAR
FISCALMENTE EL COBRO
DE TU PENSIÓN**

En función del importe a cobrar, **el tipo impositivo puede incrementarse mucho si incluimos esos rendimientos del trabajo en bloque en el mismo año.** Por ello, la opción de cobrar el dinero en forma de renta es una magnífica alternativa para diferir el impacto fiscal.

■ LAS SOLUCIONES DE RENTAS

Las **soluciones de rentas son una alternativa interesante** para complementar la pensión de jubilación, pues:

- Se trata de un excelente producto para complementar las pensiones públicas (de jubilación, de viudedad, etc.).
- Reducen y diferencian la carga fiscal, que en muchos casos puede llegar a ser cuantiosa, frente a recibir la prestación de una vez.
- Permiten preservar el patrimonio para los posibles herederos.
- Garantizan una renta periódica al asegurado.
- Pueden tener importantes ventajas fiscales.

Las rentas pueden diseñarse de múltiples maneras: temporales o vitalicias, actuariales o financieras, con consumo de capital o manteniéndolo para los herederos, etc.

Pilar tiene **65 años** y **100.000 €** ahorrados en su plan de pensiones.

Su base imponible una vez jubilada es de **40.000 €**. Comparamos el cobro en forma de capital con el cobro en forma de **renta temporal a 20 años**.



Planteamos dos opciones:

1. Todas las aportaciones de su plan son **posteriores** al 1 de enero de 2007:

IMPACTO FISCAL DEL PLAN	CAPITAL	RENTAS*
Tipo tributación IRPF	37 %	23 %
Importe de la tributación del plan	36.750 €	1.319 € / año
Importe neto a percibir	63.250 €	89.654 €

2. El 50 % de sus aportaciones al plan fueron **anteriores** al 1 de enero de 2007:

IMPACTO FISCAL DEL PLAN	CAPITAL	RENTAS*
Tipo tributación IRPF	28 %	23 %
Importe de la tributación del plan	28.304 €	1.319 € / año
Importe neto a percibir	71.696 €	89.654 €

* Cálculo orientativo con condiciones de mercado a junio de 2023.

No obstante, nada obliga al partícipe o asegurado a optar de manera exclusiva por una de las dos alternativas. **Cuando hay aportaciones anteriores a 2007, por norma general, la solución óptima fiscalmente suele ser rescatar en forma de capital las aportaciones anteriores a 1 de enero de 2007 y esperar al ejercicio siguiente para establecer rentas sobre los derechos restantes (forma de rescate mixta).**

■ ¿DE QUÉ DEPENDEN LAS VENTAJAS FISCALES DE LAS RENTAS VITALICIAS?

Las posibles ventajas fiscales dependerán de la procedencia del dinero ahorrado para la jubilación:

1. Si el dinero procede del ahorro acumulado en un **plan de pensiones o plan de previsión asegurado (PPA)**, la percepción de la prestación tendrá la consideración de **rendimiento de trabajo en IRPF**.
2. Si la renta vitalicia se constituye con dinero procedente de un producto de **ahorro no ligado a la previsión** (cuenta, depósito, seguro de ahorro, etc.), los rendimientos generados tendrán la consideración de **rendimientos de capital mobiliario en IRPF**.

Se beneficiarán de una excelente fiscalidad al tributar únicamente por un porcentaje de la renta percibida, que se establece en función de la edad en el momento de inicio del cobro de la renta (ver tabla 8).

Tabla 8. Ventajas fiscales de las rentas vitalicias

EDAD EN LA CONTRATACIÓN	EXENTO DE TRIBUTACIÓN
Menos de 40 años	60 %
Entre 40 y 49 años	65 %
Entre 50 y 59 años	72 %
Entre 60 y 65 años	76 %
Entre 66 y 69 años	80 %
De 70 años en adelante	92 %

■ ¿QUÉ OCURRIRÍA SI ESTOY COBRANDO LAS RENTAS QUE HE CONSTITUIDO DESDE MI PLAN DE PENSIONES Y FALLECIERA?

Dependerá de la modalidad de renta que hayas elegido contratar. Existen dos modalidades principales:

1. **Rentas financieras:** no existe garantía de rentabilidad al suponer un mero fraccionamiento del cobro de los derechos económicos existentes en el plan, por lo que tienen gran flexibilidad y puede cambiarse el importe en cualquier momento. En caso de fallecimiento del partícipe, los beneficiarios recibirían el importe del saldo que quedase en el plan en el momento del fallecimiento.
2. **Rentas aseguradas:** son también conocidas como rentas actuariales. A diferencia de una renta financiera, se trata de una póliza de seguro de vida y, en función del tipo de renta contratada, el tratamiento será distinto.

Las rentas aseguradas se subdividen en:

a. **Rentas vitalicias: se perciben hasta que la persona jubilada fallezca** y, a su vez, pueden:

- No consumir el capital aportado, permitiendo a los beneficiarios percibir el importe total ahorrado en el plan en caso de fallecimiento del tomador (la renta será menor). Además, existe la posibilidad de que la cantidad se vea incrementada en un porcentaje en concepto de cobertura de fallecimiento.
- Consumir el capital aportado, haciendo que los beneficiarios perciban la diferencia entre la cantidad ahorrada y el importe de las rentas que ya se hubieran pagado. Son rentas vitalicias con reembolso.
- Seguir pagándose a un beneficiario (generalmente el cónyuge) en su totalidad o en un porcentaje hasta que ese beneficiario fallezca. Son las llamadas rentas vitalicias reversibles.
- Extinguirse en el momento del fallecimiento sin que perciban nada los posibles beneficiarios. Se conocen como rentas vitalicias puras.

**DEPENDIENDO
DE LA MODALIDAD
CONTRATADA,
LOS BENEFICIARIOS
DESIGNADOS PODRÍAN
SEGUIR PERCIBIENDO
RENTAS**

b. **Rentas temporales: se perciben durante un período de tiempo determinado** y, a su vez, pueden:

- Seguir pagándose en su totalidad o en un porcentaje hasta el plazo establecido a los beneficiarios designados. Son rentas temporales reversibles.
- Extinguirse en el momento del fallecimiento, sin que perciban nada los posibles beneficiarios. Se conocen como rentas temporales puras, sin reembolso.

06

FORMAS DE HACER USO DE LA VIVIENDA PARA COMPLEMENTAR LA PENSION POR JUBILACION

Existen varias alternativas, con ventajas fiscales, para hacer uso de la vivienda con el fin de obtener ingresos adicionales que permitan complementar la pensión pública que se recibe una vez jubilados. Estas modalidades se distinguen entre sí según se transmita, o no, la titularidad de la vivienda.

Con transmisión de la propiedad de la vivienda:

- A través de la **venta de una vivienda**, y en general de algún elemento patrimonial, transfiriendo por tanto su propiedad.
- Con la **venta de la nuda propiedad de la vivienda**.

Sin transmisión de la propiedad de la vivienda:

- Mediante la constitución de una **hipoteca inversa** sobre la vivienda habitual.
- A través de un **anticipo de alquiler**.

■ ¿QUÉ VENTAJAS FISCALES TENGO POR LA VENTA DE UNA VIVIENDA O DE OTROS ELEMENTOS PATRIMONIALES?

El importe de la ganancia obtenida procedente de la transmisión de la vivienda o de cualquier elemento patrimonial (suelo, acciones, fondos de inversión, etc.) tendrá la consideración de ganancia patrimonial en IRPF.

Desde 2015 existe una ventaja fiscal adicional para la inversión en rentas vitalicias que consiste en la **exención total para mayores de 65 años de la ganancia patrimonial generada por la**

transmisión de cualquier elemento patrimonial, con un límite de exención de 240.000 € por contribuyente, **si en el plazo de 6 meses el importe de dicha venta se destina a constituir una renta vitalicia**. Dicha renta deberá cumplir además con una serie de requisitos:

- Tener una periodicidad de cobro inferior o igual a un año.
- Comenzar a percibirse en el plazo de un año desde que se contrate.
- El importe anual de las rentas no podrá decrecer en más de un 5 % respecto a la renta del año anterior.

Además, para contratos de rentas vitalicias celebrados desde el 1 de abril de 2019, debe cumplirse lo siguiente:

- Solo puede existir un beneficiario de la renta vitalicia en caso de fallecimiento.
- Si existe un período de cobro garantizado, su duración no podrá ser superior a 10 años.
- En caso de existir capital asegurado para caso de fallecimiento, dicho capital no podrá exceder de los siguientes porcentajes respecto al importe destinado a la constitución de la renta.

Tabla 9. Capital máximo asegurado en caso de fallecimiento como porcentaje del importe destinado a la renta vitalicia

AÑOS DESDE LA CONSTITUCIÓN DE LA RENTA VITALICIA	PORCENTAJE
1.º	95 %
2.º	90 %
3.º	85 %
4.º	80 %
5.º	75 %
6.º	70 %
7.º	65 %
8.º	60 %
9.º	55 %
10.º en adelante	50 %

Asimismo, se mantiene la exención aplicable a los beneficios obtenidos por la venta de vivienda habitual para mayores de 65 años sin ser necesario realizar reinversión en rentas vitalicias.



Yolanda tiene **70 años** y en **2023** vende un apartamento que tiene en la playa, que en su día adquirió por **120.000** euros, por un importe de **200.000 euros**.

Decide constituir una renta vitalicia por la totalidad del importe de la venta. Por este motivo y dado que no supera el límite de reinversión en renta vitalicia con derecho a exención, quedará exenta de tributar la totalidad de los **17.280 euros** de impuestos procedentes de los **80.000 euros** de la ganancia patrimonial.

■ ¿PUEDO VENDER LA VIVIENDA Y SEGUIR VIVIENDO EN ELLA?

El progresivo envejecimiento de la población española ha impulsado, en buena medida, la búsqueda de recursos económicos alternativos durante la etapa de la jubilación en que los ingresos se reducen, mientras que los gastos no siempre lo hacen de la misma manera.

Por otro lado, la vivienda en propiedad tiene en España un arraigo social mucho mayor que en el resto de los países de nuestro entorno. A su vez, en la actualidad, los mayores de 65 años son los mayores propietarios de viviendas.

**SEGÚN EL
INE, ALREDEDOR
DEL 90 % DE LOS
MAYORES DE 65 AÑOS
SON PROPIETARIOS DE AL
MENOS UNA VIVIENDA**

■ VENTA DE LA NUDA PROPIEDAD

La normativa española diferencia y separa la titularidad de la vivienda (derecho de nuda propiedad) del derecho de usufructo de la misma. Así, un propietario podría vender ambos derechos conjuntamente, como es lo más frecuente, o vender únicamente la nuda propiedad de la vivienda, pero manteniendo el derecho de uso y disfrute de la misma.

Precisamente, **la venta de la nuda propiedad de la vivienda consiste en transferir la titularidad de la vivienda conservando su usufructo de forma vitalicia.**

De esta manera, el usufructuario obtiene un ingreso por vender la titularidad de la vivienda, pero le permite seguir viviendo en ella hasta que fallezca.

Aunque el importe recibido por el usufructuario sea lógicamente menor al valor de mercado del inmueble, esta fórmula está ganando popularidad por varios factores:

- el aumento del precio de la vivienda,
- el aumento en la esperanza de vida,
- el deseo de permanecer residiendo en el barrio habitual,
- el hecho de no dejar la vivienda habitual en herencia.

Además, el derecho de usufructo incluye el derecho a poder alquilar la vivienda a un tercero, abriendo la posibilidad de percibir una nueva vía de ingresos periódicos para complementar los ingresos percibidos por la pensión pública tras la jubilación.

El usufructuario (antiguo propietario) está sujeto al IRPF por la ganancia o pérdida patrimonial generada por la transmisión de la nuda propiedad. Sin embargo, los mayores de 65 años están exentos de tributar por IRPF si transmiten la nuda propiedad de su vivienda habitual manteniendo el usufructo vitalicio.


■ ¿PUEDO OBTENER INGRESOS SIN TENER QUE VENDER LA VIVIENDA EN LA QUE VIVO?

Se pueden obtener ingresos sin tener que vender la vivienda a través de los siguientes mecanismos.

Hipoteca inversa

Otra forma de obtener liquidez a través de la vivienda es mediante la hipoteca inversa (regulada por la Ley 41/2007), que es **un instrumento financiero (un préstamo/crédito) que, sin tener que vender la propiedad de la vivienda, permite complementar los ingresos durante la jubilación** sin necesidad, por tanto, de cambiar el modo de vida sin afectar las expectativas de posibles herederos sobre dicha vivienda.

Solo pueden formalizarla, sobre su vivienda habitual, mayores de 65 años o quien acredite discapacidad (igual o superior al 33 %) o **dependencia** (severa o gran dependencia), a través de un crédito o préstamo concedido por una entidad financiera y garantizado



con una hipoteca que recae sobre la vivienda habitual y **genera al propietario** de dicha vivienda el derecho a recibir **una renta** normalmente periódica (aunque es menos habitual, también puede ser de una sola vez), hasta un importe (o fecha) máximo.

Este importe viene determinado por un porcentaje del valor de la tasación en el momento de la constitución de la hipoteca. **Cuando se alcanza dicho porcentaje, deja de poder disponerse de la renta, pero la deuda pendiente sigue generando intereses.**

La **cantidad a percibir** por la constitución de una hipoteca inversa es un porcentaje de **entre el 25 y el 50 % del valor de mercado de la vivienda**, según la esperanza de vida del beneficiario. Cuanto mayor es su edad, mayor será el porcentaje concedido.

La devolución del importe de la hipoteca inversa no es exigible hasta el momento de su fallecimiento y, al contrario que en una hipoteca normal, la deuda no va disminuyendo con el tiempo, sino que aumenta hasta que los herederos del inmueble opten por asumirla como propia si desea mantener la propiedad del inmueble o, si así lo desean, venderla para hacer frente a la deuda, o no asumir la deuda y renunciar a la propiedad de la vivienda.

Hay consideraciones importantes que hay que tener en cuenta con anterioridad a la contratación de este tipo de productos. Por ejemplo, si el propietario finalmente es extremadamente longevo, habrá agotado los ingresos cuando más puede necesitarlos.

Además, en ese caso, el importe total a devolver (capital e intereses) por los herederos puede ser superior al valor de mercado de

la vivienda, por lo que los demás bienes de la herencia pasarán a sufragar la deuda pendiente no cubierta con el inmueble.

Por estos y otros motivos, es importante contar con el asesoramiento profesional adecuado antes de contratar una hipoteca inversa.

Hipoteca inversa combinada con un seguro de rentas vitalicias

La principal ventaja de combinar la hipoteca inversa con la constitución de un seguro de rentas vitalicias diferidas es que elimina el riesgo de longevidad, por lo que **el interesado puede tener la seguridad de que durante toda su vida dispondrá de un nivel de ingresos periódicos.**

Las rentas vitalicias pueden ser de dos tipos:

- **Renta vitalicia inmediata:** la cuantía íntegra, o parcial, del préstamo se emplea en constituir una renta periódica asegurada que será percibida desde ese momento y hasta el fallecimiento del propietario.
- **Renta vitalicia diferida:** la renta asegurada se percibe a partir de una determinada fecha, que será el momento en que la entidad aseguradora considere como esperanza de vida y que debería coincidir con la fecha en la que se ha agotado la renta financiera procedente de la hipoteca inversa.

Además, como ya hemos visto en apartados anteriores, la renta vitalicia goza de ventajas fiscales al tributar únicamente por un porcentaje de la renta percibida, que se establece en función de la edad del asegurado en el momento de inicio del cobro de la renta.

Anticipo de alquiler

Esta nueva modalidad viene a dar respuesta a la creciente demanda por el acceso a residencias de la tercera edad fundamentalmente de titularidad privada (suponen 3 de cada 4) como consecuencia del aumento de la longevidad y la necesidad de recibir atención profesional ante el deterioro de las facultades propias de la edad.

Las residencias de titularidad pública (más baratas) apenas suponen 1 de cada 4 en nuestro país, por lo que solicitar una plaza privada (más cara) pasa por ser una alternativa casi obligada para muchos jubilados.

Con enormes diferencias entre regiones, el precio de una residencia privada en la actualidad resulta inalcanzable para muchos pensionistas.

Para solucionar esta situación se puede **alquilar la vivienda en propiedad y con los ingresos generados, financiar el coste de acceso a la residencia.**

En un contrato de anticipo de alquiler, el propietario de la vivienda recibe una cantidad económica a cambio de ceder el derecho de arrendamiento de su vivienda a una empresa que, posteriormente, la pondrá en alquiler en el mercado libre.

La justificación y relevancia del contrato de anticipo de alquiler radica en que el importe que recibe el propietario es superior al valor del alquiler en el mercado. Esa diferencia es un crédito que suscribe el propietario a un plazo determinado, que podrá ir

renovando o no según sus necesidades, a cambio de un tipo de interés fijo y que utiliza como garantía la explotación del alquiler de la vivienda.

Tras el fallecimiento del titular de la vivienda, los herederos:

- Serán los propietarios de la vivienda.
- Se harán cargo de la deuda contraída pudiendo:
 - Devolver el importe mediante pago único.
 - Mantener la cesión del derecho de alquiler de la vivienda el tiempo necesario hasta restituir la deuda.

En conclusión, **el anticipo de alquileres permite al propietario obtener ingresos adicionales necesarios en el presente (tributan como rendimientos de capital mobiliario en el IRPF) anticipando los ingresos futuros por el alquiler.** Por otro lado, se desentiende completamente de la administración del alquiler y transfiere la gestión y el riesgo de alquiler (por ejemplo, el impago del inquilino) a la empresa con la que suscribe el contrato.

Para más información puedes
consultar

Vivienda y pensión
Guía para monetizar la vivienda
y mejorar tu pensión



ageing Centro de
Investigación
nomics
Fundación **MAPFRE**



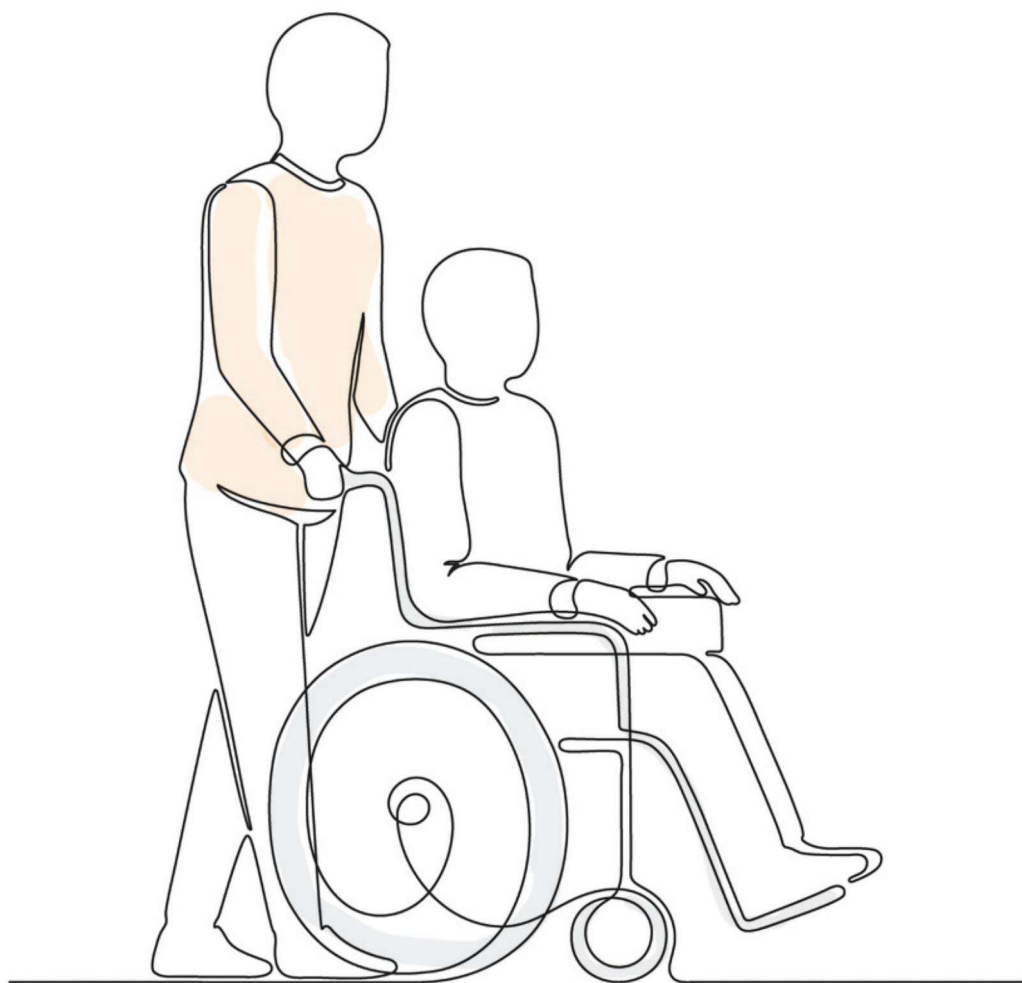


07

**OTRAS
NECESIDADES**

El continuo aumento de la esperanza de vida es un indicador positivo de la sociedad española, pero, como hemos visto, el proceso de envejecimiento de la población plantea diversos desafíos añadidos al más conocido por todos de la sostenibilidad de las pensiones públicas.

Uno de los desafíos a los que nos debemos enfrentar es la **situación de dependencia** en la que se encuentran cada vez más ciudadanos en España, y cuya esencia misma radica en no poder vivir de forma autónoma y necesitar de forma duradera de la ayuda de otros para las actividades de la vida diaria.



■ ¿PUEDO PEDIR AYUDAS PÚBLICAS PARA ESTA SITUACIÓN?

El sistema público, a través de la Ley de Dependencia 39/2006, otorga una serie de ayudas que pueden ser tanto *prestaciones de servicios* (por ejemplo, de prevención, teleasistencia, ayuda a domicilio, etc.) como *prestaciones económicas*, que tratan de fortalecer la estabilidad económica de la persona dependiente.

En España hay más de 1,5 millones de personas dependientes y un elevado porcentaje de ellas, pese a tener reconocida su situación de dependencia, se encuentran en espera de resolución de sus expedientes de concesión de ayudas. El tiempo medio de espera para resolver esta situación es de 472 días (aunque varía dependiendo de la comunidad autónoma).

Además, nos encontramos con que el importe medio mensual de las prestaciones públicas es de 679 €, lo que puede no ser suficiente para cubrir las necesidades de la persona.

■ ¿HAY SEGUROS QUE CUBRAN LA DEPENDENCIA?

Existen soluciones aseguradoras que complementan y dan soporte a estas situaciones. Los ***seguros de dependencia*** son los que ofrecen una cobertura más completa dotando de una renta mensual (generalmente vitalicia) al asegurado en función de sus necesidades.

De forma complementaria, existen **seguros de accidentes** específicamente orientados a los mayores que, con más frecuencia que el resto de la población, sufren accidentes personales cotidianos, sobre todo en el entorno doméstico (por ejemplo, quemaduras, fracturas o lesiones de brazo, rodilla, cadera, etc.). Estos seguros, además de indemnizar con unas cantidades económicas baremadas o establecidas en función del tipo de lesión sufrida, en ocasiones cuentan con servicios asistenciales domiciliarios de gran valor:

- Relacionados con la recuperación de lesión: fisioterapeuta, traumatólogo, etc.
- Ayuda doméstica: higiene diaria, limpieza del hogar, hacer la comida, pasear a la mascota, etc.
- Servicios teléfonos de orientación y atención personal e integral, como por ejemplo de ayuda psicológica o de atención a la dependencia.

Todos estos aspectos son, sin duda, muy valorados tanto por la persona mayor como por sus familiares más cercanos, que no pueden estar con ellos todas las horas del día que les gustaría por motivos personales o laborales.



Puedes descargarte la versión digital
en el Centro de Documentación

www.fundacionmapfre.org/documentacion



FM Fundación **MAPFRE**

Fundación **MAPFRE**

Síguenos en:



www.fundacionmapfre.org